


Brainfuse:

ayuda para las tareas en línea



Prince George's County
Memorial Library System

www.pgcmls.info

Ayuda para las tareas

Usted puede encontrar ayuda para hacer sus tareas en español con
Brainfuse HelpNow

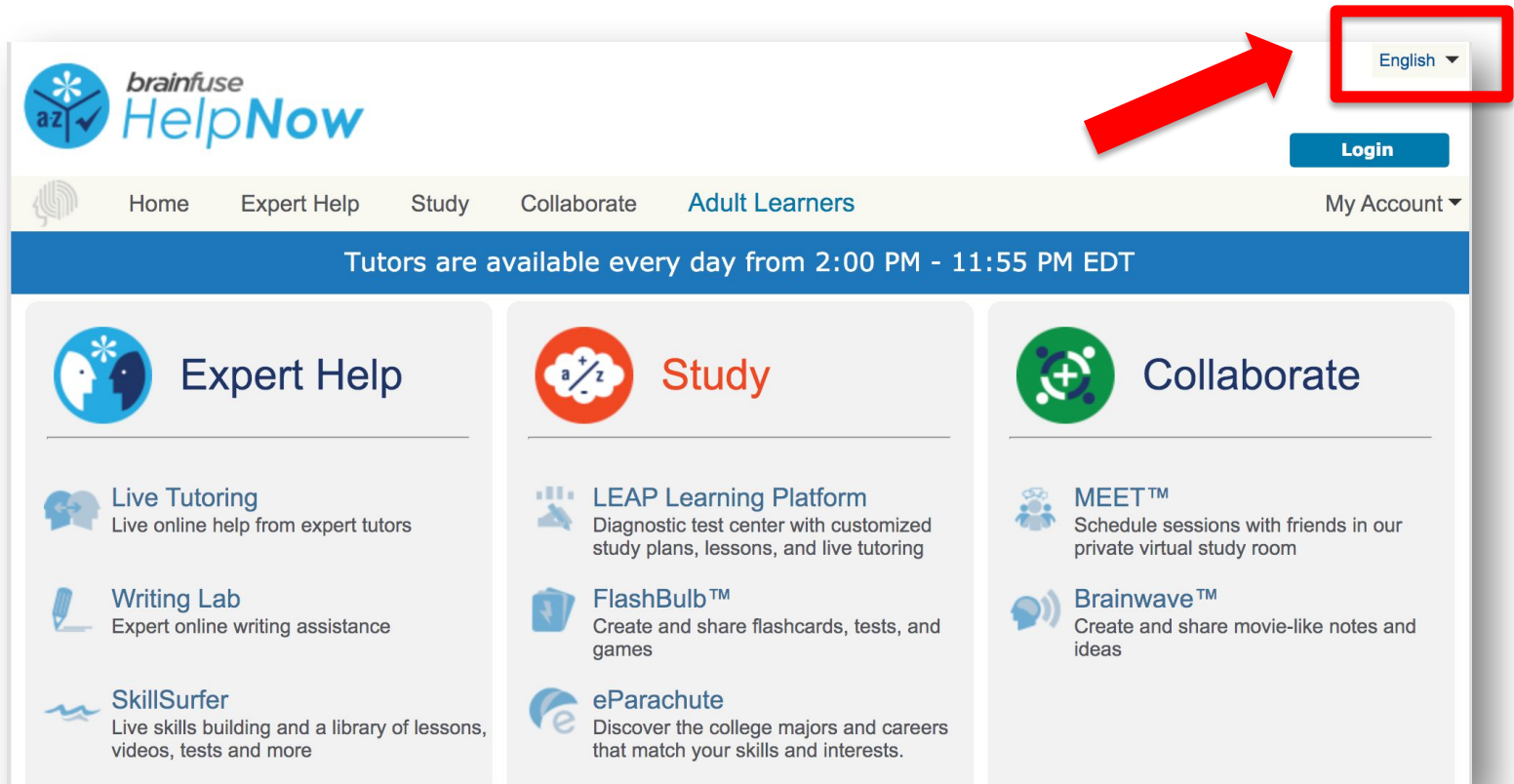
Para ello, diríjase a este enlace:

[Brainfuse HelpNow - Online Tutoring](#)



Cambie el idioma a español

En la esquina superior derecha, puede cambiar el idioma.
Baje la pestaña de “English” y la cambia a “Español”.



The screenshot displays the Brainfuse HelpNow website interface. In the top right corner, a language selection dropdown menu is highlighted with a red box and a red arrow pointing to it. The dropdown menu currently shows "English" with a downward arrow. Below the language menu is a "Login" button. The navigation bar includes links for Home, Expert Help, Study, Collaborate, and Adult Learners, along with a "My Account" dropdown. A blue banner below the navigation bar states: "Tutors are available every day from 2:00 PM - 11:55 PM EDT". The main content area is divided into three columns: "Expert Help", "Study", and "Collaborate". Each column contains several service options with icons and brief descriptions.

brainfuse HelpNow

English ▾

Login

Home Expert Help Study Collaborate **Adult Learners** My Account ▾

Tutors are available every day from 2:00 PM - 11:55 PM EDT

Expert Help

- Live Tutoring**
Live online help from expert tutors
- Writing Lab**
Expert online writing assistance
- SkillSurfer**
Live skills building and a library of lessons, videos, tests and more

Study

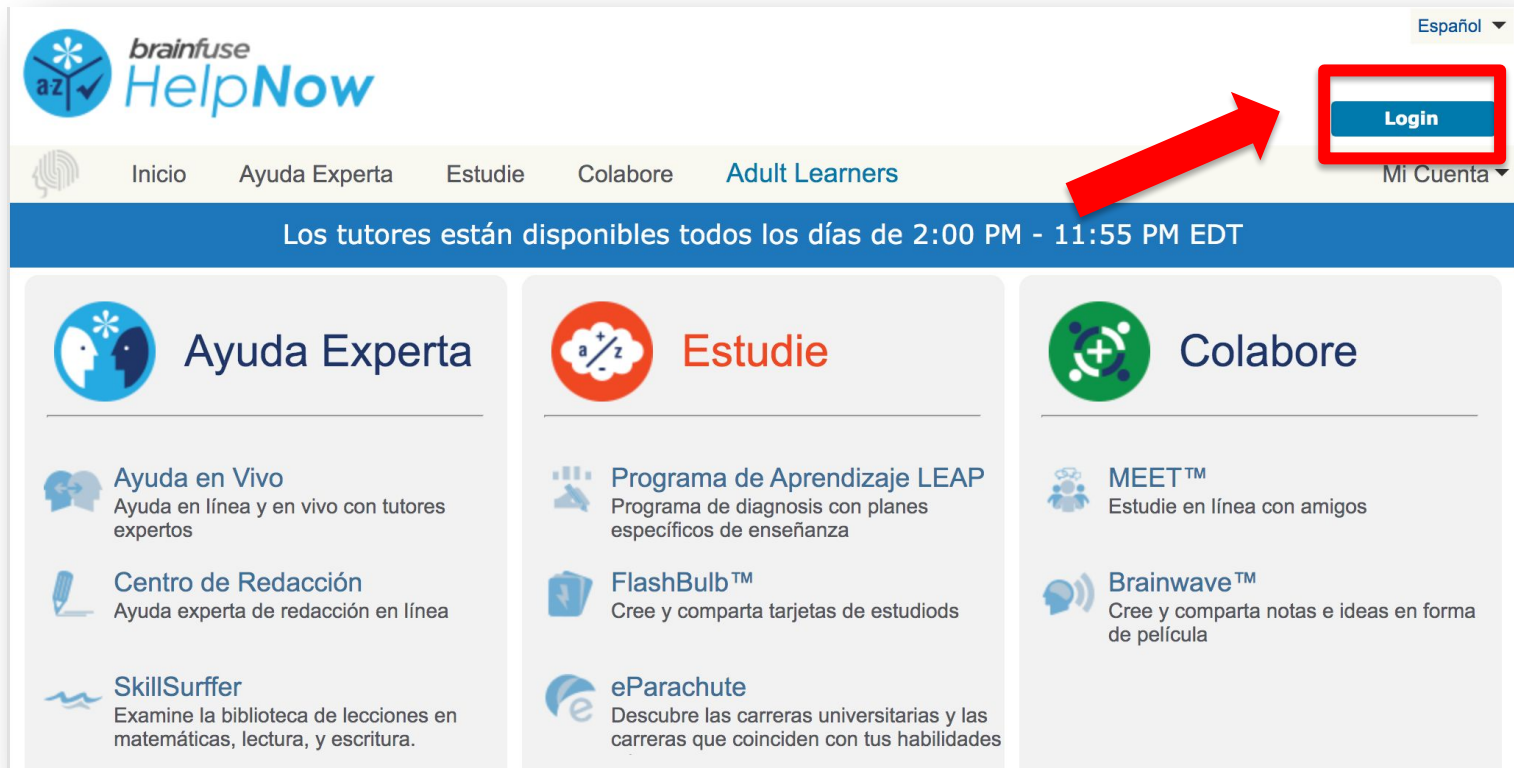
- LEAP Learning Platform**
Diagnostic test center with customized study plans, lessons, and live tutoring
- FlashBulb™**
Create and share flashcards, tests, and games
- eParachute**
Discover the college majors and careers that match your skills and interests.

Collaborate

- MEET™**
Schedule sessions with friends in our private virtual study room
- Brainwave™**
Create and share movie-like notes and ideas

Inicie la sesión

Diríjase a la pestaña azul “Login” para iniciar la sesión.



The screenshot shows the Brainfuse HelpNow website interface. At the top left is the logo with 'az' and a checkmark. The main navigation bar includes 'Inicio', 'Ayuda Experta', 'Estudie', 'Colabore', and 'Adult Learners'. On the right, there is a 'Login' button highlighted with a red box and a red arrow pointing to it, and a 'Mi Cuenta' dropdown menu. Below the navigation bar is a blue banner with the text 'Los tutores están disponibles todos los días de 2:00 PM - 11:55 PM EDT'. The main content area is divided into three columns: 'Ayuda Experta' (with sub-items: Ayuda en Vivo, Centro de Redacción, SkillSurfer), 'Estudie' (with sub-items: Programa de Aprendizaje LEAP, FlashBulb™, eParachute), and 'Colabore' (with sub-items: MEET™, Brainwave™).

Inscríbese para tener acceso a una cuenta gratuita

Ingrese en “Regístrese” para abrir una cuenta por primera vez.

brainuse
az HelpNow

Inicio Ayuda Experta Estudie Colabore **Adult Learners** Mi Cuenta ▾

Otros Servicios

- Ayuda en Vivo
- Centro de Redacción
- SkillSurfer
- Centro 24/7
- Centro de Idiomas
- LEAP
- Brainwave™
- FlashBulb™
- MEET™

¡Bienvenido!

Usuario:

Contraseña:

Entre

[¿Olvidó su contraseña?](#)

¿No tiene nombre de usuario ni contraseña? Regístrese

Características de la cuenta


- Mi Cuenta
- Ver sesiones anteriores
- Centro de Mensajes
- Mis Pruebas
- Calendario
- Brainwaves

Ingrese sus datos

Ingrese sus datos

Ejemplo

Regístrate



Para registrarse, simplemente cree un nombre de usuario y contraseña.

**required field*

* Nombre de usuario:

* Código:

* Repita código:

* Ayuda de código: -- Escoja una pregunta -- ▾

* La repuesta de su pregunta para código:

Next

Regístrate



Para registrarse, simplemente cree un nombre de usuario y contraseña.

**required field*

* Nombre de usuario:

* Código:

* Repita código:

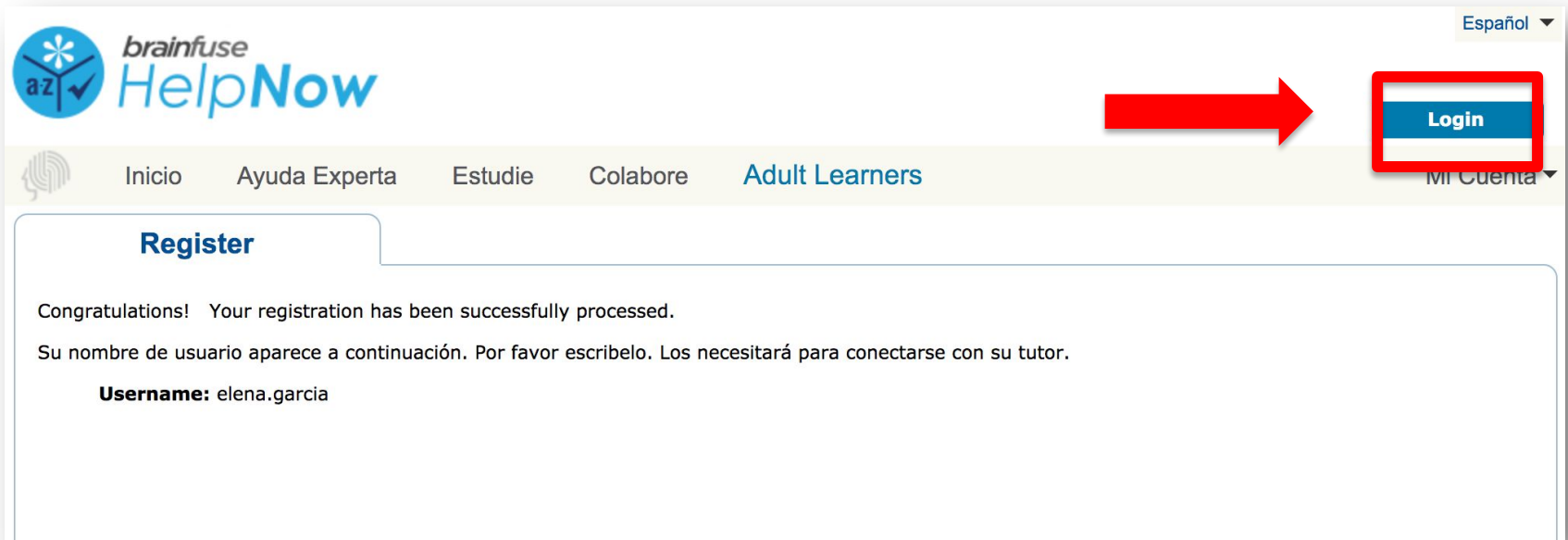
* Ayuda de código: ¿Qué es su color favorito? ▾

* La repuesta de su pregunta para código:

Next

Ya logró inscribirse

Ya logró inscribirse. Ahora ingrese a su cuenta.



The screenshot shows the brainfuse HelpNow website interface. At the top left is the logo with 'az' and a checkmark. The main navigation bar includes 'Inicio', 'Ayuda Experta', 'Estudie', 'Colabore', and 'Adult Learners'. On the right, there is a language dropdown set to 'Español' and a 'Login' button highlighted with a red box and a red arrow pointing to it. Below the navigation bar, a 'Register' section contains a confirmation message: 'Congratulations! Your registration has been successfully processed. Su nombre de usuario aparece a continuación. Por favor escríbelo. Los necesitará para conectarse con su tutor.' followed by 'Username: elena.garcia'.

Register

Congratulations! Your registration has been successfully processed.

Su nombre de usuario aparece a continuación. Por favor escríbelo. Los necesitará para conectarse con su tutor.

Username: elena.garcia

Escriba su usuario y su contraseña

Ejemplo

The screenshot displays the brainfuse HelpNow website interface. At the top left is the logo with 'az' and a checkmark. The top right shows 'Español' with a dropdown arrow. The main navigation bar includes 'Inicio', 'Ayuda Experta', 'Estudie', 'Colabore', 'Adult Learners', and 'Mi Cuenta'. A sidebar on the left lists 'Otros Servicios' such as 'Ayuda en Vivo', 'Centro de Redacción', 'SkillSurfer', 'Centro 24/7', 'Centro de Idiomas', 'LEAP', 'Brainwave™', 'FlashBulb™', and 'MEET™'. A red arrow points from the 'SkillSurfer' item to the login form. The central area features a '¡Bienvenido!' header and a login form with fields for 'Usuario:' (containing 'elena.garcia') and 'Contraseña:' (with masked characters), and a blue 'Entre' button. Below the form are links for '¿Olvidó su contraseña?' and '¿No tiene nombre de usuario ni contraseña? Regístrese'. The right sidebar, titled 'Características de la cuenta', lists 'Mi Cuenta', 'Ver sesiones anteriores', 'Centro de Mensajes', 'Mis Pruebas', 'Calendario', and 'Brainwaves'.

brainfuse
az HelpNow

Español

Inicio Ayuda Experta Estudie Colabore Adult Learners Mi Cuenta

Otros Servicios

Ayuda en Vivo

Centro de Redacción

SkillSurfer

Centro 24/7

Centro de Idiomas

LEAP

Brainwave™

FlashBulb™

MEET™

¡Bienvenido!

Usuario:
elena.garcia

Contraseña:
.....

Entre

¿Olvidó su contraseña?

¿No tiene nombre de usuario ni contraseña? [Regístrese](#)

Características de la cuenta

Mi Cuenta

Ver sesiones anteriores

Centro de Mensajes

Mis Pruebas

Calendario

Brainwaves

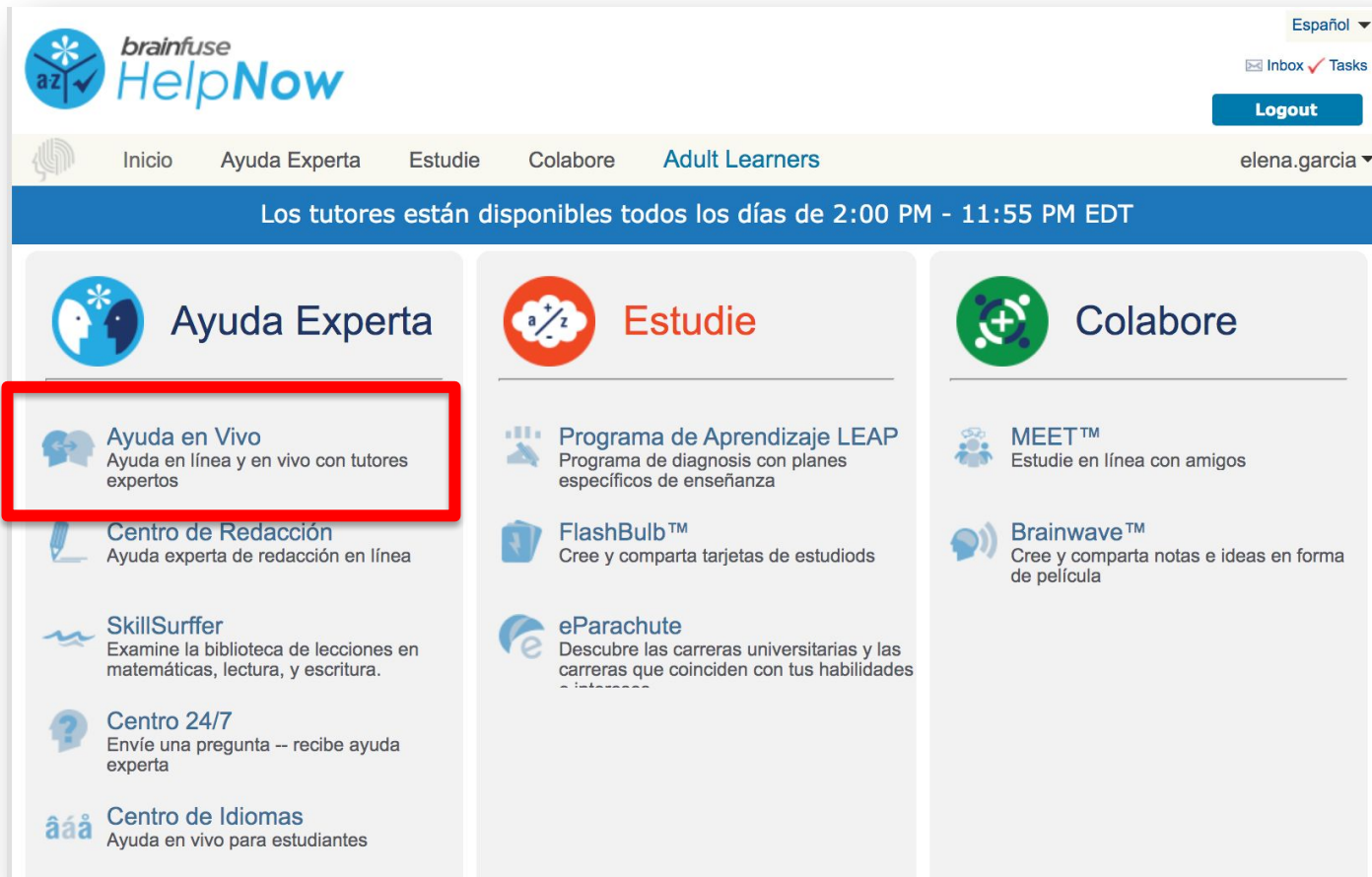
Seleccione la ayuda que necesita

The screenshot displays the Brainfuse HelpNow website interface. At the top left is the logo with 'az' and 'brainfuse HelpNow'. On the top right, there is a language dropdown set to 'Español', notification icons for 'Inbox' and 'Tasks', and a 'Logout' button. Below this is a navigation bar with links for 'Inicio', 'Ayuda Experta', 'Estudie', 'Colabore', and 'Adult Learners', along with a user profile 'elena.garcia'. A blue banner below the navigation bar states: 'Los tutores están disponibles todos los días de 2:00 PM - 11:55 PM EDT'. The main content area is divided into three columns:

- Ayuda Experta** (Expert Help):
 - Ayuda en Vivo**: Ayuda en línea y en vivo con tutores expertos.
 - Centro de Redacción**: Ayuda experta de redacción en línea.
 - SkillSurfer**: Examine la biblioteca de lecciones en matemáticas, lectura, y escritura.
 - Centro 24/7**: Envíe una pregunta -- recibe ayuda experta.
 - Centro de Idiomas**: Ayuda en vivo para estudiantes.
- Estudie** (Study):
 - Programa de Aprendizaje LEAP**: Programa de diagnosis con planes específicos de enseñanza.
 - FlashBulb™**: Cree y comparta tarjetas de estudioids.
 - eParachute**: Descubre las carreras universitarias y las carreras que coinciden con tus habilidades e intereses.
- Colabore** (Collaborate):
 - MEET™**: Estudie en línea con amigos.
 - Brainwave™**: Cree y comparta notas e ideas en forma de película.

Ayuda en Vivo

Diríjase aquí para recibir ayuda directamente de un tutor.



brainfuse HelpNow Español ▾
Inbox ✓ Tasks
Logout

Inicio Ayuda Experta Estudie Colabore **Adult Learners** elena.garcia ▾

Los tutores están disponibles todos los días de 2:00 PM - 11:55 PM EDT

- Ayuda Experta**
 - Ayuda en Vivo**
Ayuda en línea y en vivo con tutores expertos
 - Centro de Redacción
Ayuda experta de redacción en línea
 - SkillSurfer
Examine la biblioteca de lecciones en matemáticas, lectura, y escritura.
 - Centro 24/7
Envíe una pregunta -- recibe ayuda experta
 - Centro de Idiomas
Ayuda en vivo para estudiantes
- Estudie**
 - Programa de Aprendizaje LEAP
Programa de diagnosis con planes específicos de enseñanza
 - FlashBulb™
Cree y comparta tarjetas de estudioids
 - eParachute
Descubre las carreras universitarias y las carreras que coinciden con tus habilidades e intereses
- Colabore**
 - MEET™
Estudie en línea con amigos
 - Brainwave™
Cree y comparta notas e ideas en forma de película

Seleccione el grado y la materia de estudio

Seleccione el grado del estudiante y la materia de estudio.

The screenshot shows the Brainfuse HelpNow interface. At the top right, there is a language dropdown set to 'Español', an 'Inbox' with a checkmark, 'Tasks', and a 'Logout' button. The navigation bar includes 'Inicio', 'Ayuda Experta', 'Estudie', 'Colabore', and 'Adult Learners', with the user name 'elena.garcia' on the right. The left sidebar, titled 'Otros Servicios', lists: Ayuda en Vivo, Centro de Redacción, SkillSurfer, Centro 24/7, Centro de Idiomas, LEAP, Brainwave™, FlashBulb™, and MEET™. The main content area is titled 'AYUDA EN VIVO' and features a large icon of two people. Below the icon, a red box highlights two dropdown menus: '-- Seleccione un grado --' and '-- Select Subject --'. A red arrow points from the 'AYUDA EN VIVO' icon to the dropdowns. Text above the dropdowns reads: 'Está a solo unos minutos de conectarse con un tutor en vivo. ~~Si le selecciona el grado y la materia de estudio, podrá elegir un tutor más apropiado para usted.~~'. Below the dropdowns is a checked checkbox for 'Por favor marque aquí si prefiere tutoría en español' and a blue 'Ayuda en Vivo' button. On the right, a 'Características de la cuenta' sidebar lists: Mi Cuenta, Ver sesiones anteriores, Centro de Mensajes, Mis Pruebas, Calendario, Brainwaves, and Mi Briefcase.

Seleccione el grado y la materia de estudio

Ejemplo: tercer grado y la materia de ciencias

brainfuse
HelpNow

Inicio Ayuda Experta Estudie Colabore Adult Learners elena.garcia

Otros Servicios

- Ayuda en Vivo
- Centro de Redacción
- SkillSurfer
- Centro 24/7
- Centro de Idiomas
- LEAP
- Brainwave™
- FlashBulb™
- MEET™

AYUDA EN VIVO

Está a solo unos minutos de conectarse con un tutor en vivo. ~~Seleccione de los siguientes menús desplegables para~~ asignarle a un tutor que sea apropiado para usted.

3rd

Science

Por favor marque aquí si prefiere tutoría en español

Ayuda en Vivo

Características de la cuenta

- Mi Cuenta
- Ver sesiones anteriores
- Centro de Mensajes
- Mis Pruebas
- Calendario
- Brainwaves
- Mi Briefcase

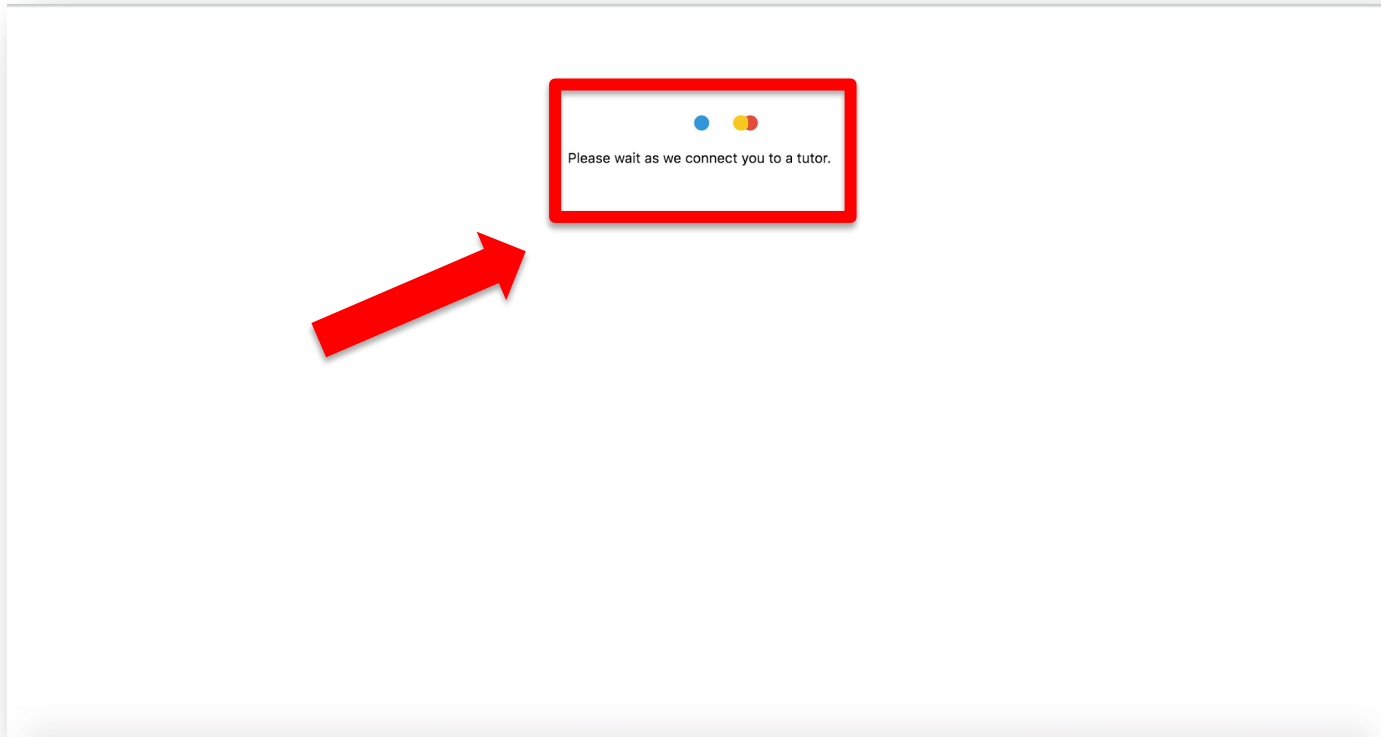
Ingresar a “Ayuda en vivo”

Presione “Ayuda en vivo”

The screenshot shows the brainfuse HelpNow interface. At the top left is the logo with 'az' and 'brainfuse HelpNow'. On the top right, there is a language dropdown set to 'Español', 'Inbox' with a checkmark, 'Tasks', and a 'Logout' button. Below this is a navigation bar with 'Inicio', 'Ayuda Experta', 'Estudie', 'Colabore', and 'Adult Learners' (highlighted in blue), and a user profile 'elena.garcia'. On the left is a sidebar titled 'Otros Servicios' with links to 'Ayuda en Vivo', 'Centro de Redacción', 'SkillSurfer', 'Centro 24/7', 'Centro de Idiomas', 'LEAP', 'Brainwave™', 'FlashBulb™', and 'MEET™'. The main content area is titled 'AYUDA EN VIVO' and contains a circular icon of two people, a text block explaining live tutoring, two dropdown menus (one set to '3rd' and the other to 'Science'), a checkbox for 'Por favor marque aquí si prefiere tutoría en español', and a blue button labeled 'Ayuda en Vivo' which is highlighted with a red box. A red arrow points to this button from the bottom left. On the right is a sidebar titled 'Características de la cuenta' with links to 'Mi Cuenta', 'Ver sesiones anteriores', 'Centro de Mensajes', 'Mis Pruebas', 'Calendario', 'Brainwaves', and 'Mi Briefcase'.

Esperar

Necesita esperar mientras aparece un tutor.



A veces no hay tutores disponibles

Puede aparecer esta notificación en inglés que indica que no hay un tutor disponible en estos momentos.



www.brainfuse.com says

The system was unable to connect you to a tutor. Possible reasons include network, Internet or scheduling disruptions.

OK

Otra opción para recibir ayuda: Centro 24/7

Ejemplo

The screenshot displays the Brainfuse HelpNow interface. The top navigation bar includes the logo, language selection (Español), and user options (Inbox, Tasks, Logout). The main navigation menu lists 'Inicio', 'Ayuda Experta', 'Estudie', 'Colabore', and 'Adult Learners'. The left sidebar, titled 'Otros Servicios', contains links for 'Ayuda en Vivo', 'SkillsSurfer', 'Centro 24/7' (highlighted with a red box), 'Centro de Idiomas', 'LEAP', 'Brainwave™', 'FlashBulb™', and 'MEET™'. The main content area, 'Centro de Preguntas 2...', features a large question mark icon and a red arrow pointing to the question input section. This section is also highlighted with a red box and contains the following steps:

- 1. Seleccione un tema**
3rd
Science
- 2. ¿Qual es su pregunta?**
¿Cuáles son las fases de la luna?
- 3. agregue un documento (opcional)**
 From Computer
 From CloudPack
 From Whiteboard
no file selected **Upload File**

Additional information includes: tamaño máximo 5 MB, formato válido: .doc/.html/.txt/.xls/.pdf/.jpg/.gif/.

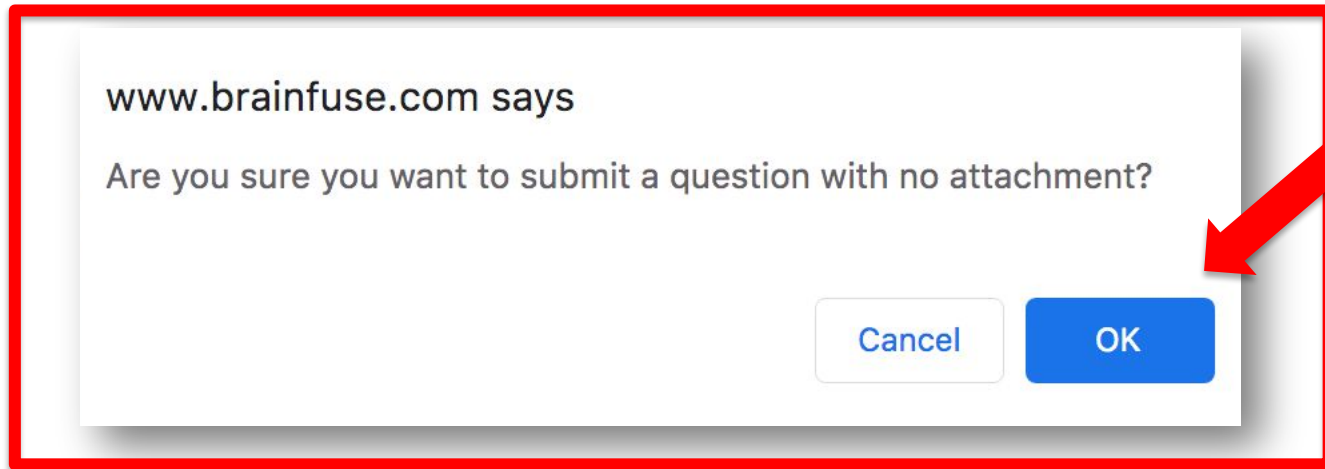
4. reciba sus resultados
entra al [centro de mensajes](#) para ver nuestra respuesta (generalmente dentro de un día hábil).

The right sidebar, 'Características de la cuenta', lists: Mi Cuenta, Ver sesiones anteriores, Centro de Mensajes, Mis Pruebas, Calendario, Brainwaves, and Mi Briefcase.

Notificación

Puede salir una notificación en inglés. En este caso, desean saber si usted desea enviar una pregunta sin adjuntar un documento.

En este ejemplo, ingrese **“OK”**



Su respuesta será enviada

Recibirá su respuesta en el “**Centro de Mensajes**”, muy posiblemente al siguiente día (entre semana).

The screenshot displays the Brainfuse HelpNow user interface. At the top left is the logo with 'brainfuse' and 'HelpNow' text. The top right shows 'Español', 'Inbox ✓ Tasks', and a 'Logout' button. A navigation bar includes 'Inicio', 'Ayuda Experta', 'Estudie', 'Colabore', and 'Adult Learners'. A user profile 'elena.garcia' is visible in the top right. On the left, a sidebar titled 'Otros Servicios' lists: 'Ayuda en Vivo', 'SkillSurfer', 'Centro 24/7', 'Centro de Idiomas', 'LEAP', 'Brainwave™', 'FlashBulb™', and 'MEET™'. The main content area is titled 'Centro de Preguntas 2...'. It features a large blue question mark icon in a circle. A red-bordered box highlights the text: 'Recibirá una respuesta en aproximadamente un día hábil en su Centro de mensajes.' Below this is a message from 'Hi elena.garcia' explaining that Brainfuse 24/7 Ayuda allows users to ask questions at any time and receive answers from a tutor, with support for documentation like images and drawings. On the right, a 'Características de la cuenta' sidebar lists: 'Mi Cuenta', 'Ver sesiones', 'Centro de Mensajes' (highlighted with a red box and a red arrow), 'Mis Documentos', 'Calendario', 'Brainwaves', and 'Mi Briefcase'.

El “Centro de Redacción”

También puede recibir ayuda en el “Centro de Redacción”.

brainfuse
a z HelpNow

Español

Login

Inicio Ayuda Experta Estudie Colabore Adult Learners Mi Cuenta

Los tutores están disponibles todos los días de 2:00 PM - 11:55 PM EDT

Ayuda Experta

- Ayuda en Vivo
Ayuda en línea y en vivo con tutores expertos
- Centro de Redacción**
Ayuda experta de redacción en línea
- SkillSurfer
Examine la biblioteca de lecciones en matemáticas, lectura, y escritura.
- Centro 24/7
Envíe una pregunta -- recibe ayuda experta
- Centro de Idiomas
Ayuda en vivo para estudiantes

Estudie

- Programa de Aprendizaje LEAP
Programa de diagnóstico con planes específicos de enseñanza
- FlashBulb™
Cree y comparta tarjetas de estudios
- eParachute
Descubre las carreras universitarias y las carreras que coinciden con tus habilidades

Colabore

- MEET™
Estudie en línea con amigos
- Brainwave™
Cree y comparta notas e ideas en forma de película

Envíe su documento y sus preguntas


Envíe el documento que desea que le revisen y escriba sus preguntas en la sección de los comentarios. Presione “**Enviar**” y recibirá los resultados al día siguiente (entre semana).

Other Services

- Avuda en Vivo
- SkillSurfer
- Centro 24/7
- LEAP
- Brainwave™
- FlashBulb™
- MEET™

Centro de Redacción

ayuda experta de redacción por línea.



Hi elena.garcia, simplemente agregue su documento y uno de nuestros expertos de redacción lo va a analizar y le dara comentarios útiles.

- 1 agregue su documento**

Es nuestra política no compartir su información personal o confidencial con terceros no afiliados. A pesar de esta política, por favor no incluya cualquier información personal o confidencial, tales como su apellido, número de teléfono, correo electrónico o domicilio.

 - De computadora
 - De CloudPack
 - From Whiteboard

no file selected **Subir archivo**

tamaño máximo 5 MB
formato válido:
.doc/.html/.txt/.xls/.pdf/.jpg/.gif/.docx/.ppt/.pptx/.rt
- 2 agregue sus comentarios**

agregue cualquier información que usted piensa que nuestro experto de escritura debe saber antes de
- 3 revisar su documento**

este proceso puede tomar tiempo dependiendo del tamaño de su archivo y la velocidad de la conexión.

Enviar
- 4 reciba sus resultados**

entra al *centro de mensajes* para ver nuestra respuesta (generalmente dentro de un día hábil).